

МЕСЕЧЕН СТАТИСТИЧКИ БИЛТЕН

СЕПТЕМВРИ 2018

Пазарна капитализација : 165.006.303.844

Промет : 483.521.117

Број на трансакции: 1.843

МБИ10: 3.530,08

↑3,85%

↑3,14%

↑25,46%

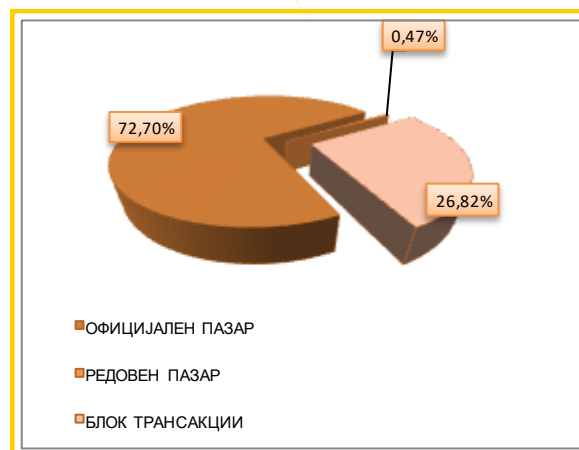
↑4,34%

БЕРЗАНСКИ ПОКАЗАТЕЛИ

ПРОМЕТ (денари)	Август 2018	Септември 2018	%
КЛАСИЧНО ТРГУВАЊЕ	252.634.347	353.818.953	40,05
АКЦИИ	239.662.015	346.276.111	44,49
ОБВРЗНИЦИ	12.972.332	7.542.842	-41,85
ПРОСЕЧЕН ДНЕВЕН ПРОМЕТ (денари)	12.030.207	17.690.948	47,05
ПРОСЕЧЕН ДНЕВЕН БРОЈ НА ТРАНСАКЦИИ	69	92	33,33
БЛОК ТРАНСАКЦИИ	216.175.566	129.702.164	-40,00
ЈАВНИ БЕРЗАНСКИ АУКЦИИ	0	0	-
ЈАВНА ПОНУДА НА ХВ	0	0	-
ВКУПНО	468.809.913	483.521.117	3,14
БРОЈ НА ТРАНСАКЦИИ			
КЛАСИЧНО ТРГУВАЊЕ	1.460	1.827	25,14
БЛОК ТРАНСАКЦИИ	9	16	77,78
ЈАВНИ БЕРЗАНСКИ АУКЦИИ ЗА ГОЛЕМИ ПАКЕТИ	0	0	-
ЈАВНА ПОНУДА НА ХВ	0	0	-
ВКУПНО	1.469	1.843	25,46
ПАЗАРНА КАПИТАЛИЗАЦИЈА (денари)			
ПАЗАРНА КАПИТАЛИЗАЦИЈА НА АКЦИИ	158.888.117.472	165.006.303.844	3,85
БЕРЗАНСКА КОТАЦИЈА	155.491.486.307	161.609.672.679	3,93
ПАЗАР НА АДПОИ	3.396.631.165	3.396.631.165	0,00
ПАЗАРНА КАПИТАЛИЗАЦИЈА НА ОБВРЗНИЦИ	3.362.396.552	3.350.742.635	-0,35
ВКУПНО ПАЗАРНА КАПИТАЛИЗАЦИЈА	162.250.514.024	168.357.046.478	3,76
МБИ10	3.383,38	3.530,08	4,34
ОМБ	129,74	129,48	-0,20
БРОЈ НА КОТИРАНИ ДРУШТВА	106	106	0,00
БРОЈ НА ДЕНОВИ НА ТРГУВАЊЕ	21	20	-4,76

СТРУКТУРА НА ПРОМЕТ

Пазарен сегмент	Промет (денари)	Промет (ЕВРА)	% на учество	Број на трансакции
Официјален пазар	351.531.445	5.716.450	72,70	1.811
Редовен пазар	2.287.508	37.201	0,47	16
Блок трансакции	129.702.164	2.109.150	26,82	16
Јавни берзански аукции	0	0	0,00	0
Јавна понуда на ХВ	0	0	0,00	0
Вкупно	483.521.117	7.862.801	100,00	1.843



МЕСЕЧЕН СТАТИСТИЧКИ БИЛТЕН

НАЈТРГУВАНИ АКЦИИ НА ОФИЦИЈАЛЕН ПАЗАР

Хартија од вредност	Макс (денари)	Мин (денари)	Просечна цена (денари)	Количина	Промет во БЕСТ во денари	Промет во ЕВРА	% Учество во прометот	Број на транс.	Пазарна капитализација (денари)
Комерцијална банка Скопје	5.270,00	5.111,00	5.167,87	20.817	107.934.525	1.755.178	31,38	306	11.980.052.430
Макпетрол Скопје	48.506,00	46.000,00	47.104,67	1.034	48.847.264	794.331	14,20	215	5.432.895.388
Алкалоид Скопје	8.450,00	7.901,00	8.051,41	4.100	33.087.831	538.064	9,62	195	11.955.146.916
НЛБ Банка Скопје	14.400,00	13.999,00	14.057,93	1.757	24.697.087	401.614	7,18	77	12.192.916.460
Гранит Скопје	875,00	800,00	821,13	28.315	23.543.352	382.856	6,84	188	2.655.481.840
Охридска банка Скопје	6.750,00	6.420,00	6.587,30	1.993	13.099.631	213.020	3,81	59	3.407.910.000
ТТК Банка АД Скопје	1.220,00	1.100,00	1.141,31	10.766	12.194.278	198.298	3,54	72	1.088.603.106
УНИ Банка Скопје	2.480,00	2.260,00	2.349,66	5.151	11.960.533	194.497	3,48	71	1.290.866.144
Стопанска банка Скопје	1.160,00	1.070,00	1.120,39	9.927	11.120.433	180.835	3,23	89	20.178.555.424
Прилепска Пиварница Прилеп	46.500,00	44.500,00	45.416,76	167	7.655.950	124.498	2,23	15	1.856.187.000
Останати				50.386	47.773.286	776.868	13,89	433	89.571.057.969
Вкупно				134.413	341.914.170	5.560.058	100,00	1.720	161.609.672.679

АКЦИИ НА ОФИЦИЈАЛЕН ПАЗАР— НАЈГОЛЕМ ПОРАСТ/ПАД

Акција	Просечна цена (денари) 31.08.2018	Просечна цена (денари) 30.09.2018	% на промена
НАЈГОЛЕМ ПОРАСТ			
Герас Цунев Конфекција Струмица	300,00	500,00	66,67
Стопанска банка Скопје— приоритетни	1.050,00	1.293,07	23,15
Хотели Метропол Охрид	299,00	350,00	17,06
Европа Скопје	2.911,00	3.276,00	12,54
Бетон Скопје	9.010,00	10.100,00	12,10
НАЈГОЛЕМО ОПАЃАЊЕ			
Арцелормиттал Скопје (ХРМ) Скопје	37,00	20,00	-45,95
Герас Цунев Трговија Струмица	545,00	500,00	-8,26
УНИ Банка Скопје	2.450,00	2.364,28	-3,50
Карпош Скопје	300,00	290,00	-3,33
Осигурување Македонија АД Скопје - Виена Иншуренс Груп	1.550,00	1.505,00	-2,90

ПРЕГЛЕД НА ТРГУВАЊЕ СО ОБВРЗНИЦИ

	МАКС (%)	МИН (%)	Последна просечна дневна цена (%)	Последен датум на тргување	Обем (ХВ во ЕВРА)	Промет (денари)	Промет (ЕВРА)	Принос до достасување на обврзницата*
Обврзници на РМ за денационал. (RMDEN13)	97,00	95,00	95,12	24.09.2018	12.057	706.407	11.487	3,68%
Обврзници на РМ за денационал. (RMDEN15)	96,50	95,00	95,50	28.09.2018	7.440	437.735	7.118	3,18%
Обврзници на РМ за денационал. (RMDEN16)	96,00	96,00	96,00	18.09.2018	20.092	1.186.135	19.288	2,94%
Обврзници на РМ за денационал. (RMDEN17)	96,30	96,10	96,30	28.09.2018	88.165	5.212.565	84.764	2,80%

*Моделот на калкулација го покажува годишниот просечен принос до достасување на обврзници со рок на достасување над 1 година и е прилагоден на карактеристиките на обврзниците. Датум на пресметување 30.09.2018 година, со последната просечна цена на тргување на обврзниците

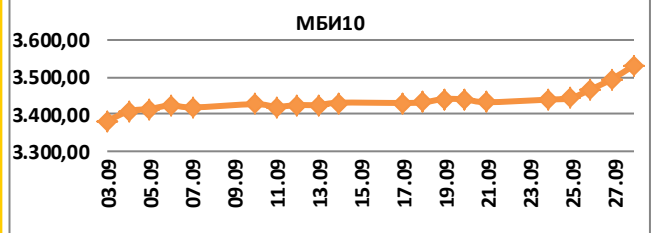


МЕСЕЧЕН СТАТИСТИЧКИ БИЛТЕН

МБИ10

Вредност на 28.09.2018 **3.530,08**

Максимална вредност во Септември (28.09.2018)	3.530,08
Минимална вредност во Септември (03.09.2018)	3.382,20
% на промена од 28.12.2017	39,04%



Се за Македонскиот Берзански Индекс МБИ10 на:
<http://www.mse.com.mk/Indices.aspx?Index=MBI10>

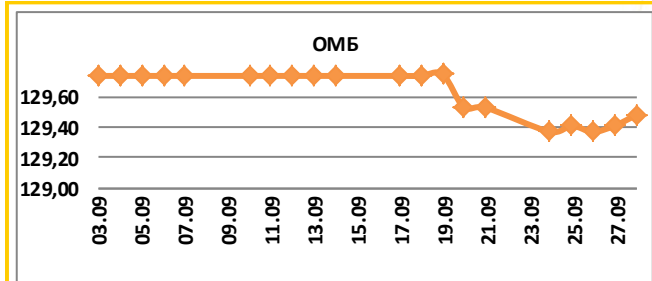
Елементи на МБИ10

Елементи на МБИ10	Вкупен промет (денари)	Обем	Број на трансакции	Последна дневна просечна цена	% на месечна промена на цена
Алкалоид Скопје	33.087.831	4.100	195	8.352,34	5,23
Гранит Скопје	23.543.352	28.315	188	864,59	6,74
Комерцијална банка Скопје	155.675.775	30.058	314	5.256,56	2,32
Макпетрол Скопје	49.879.966	1.056	216	48.343,11	4,95
Македонијатурист Скопје	6.550.504	1.371	34	4.875,67	3,70
Стопанска банка Скопје	11.120.433	9.927	89	1.155,69	9,11
ТТК Банка Скопје	12.194.278	10.766	72	1.199,05	5,38
Македонски Телеком Скопје	3.052.200	10.680	40	288,58	3,19
Охридска банка Скопје	13.099.631	1.993	59	6.600,00	1,53
НЛБ Банка Скопје	63.118.087	4.387	80	14.276,40	1,97

ОМБ

Вредност на 28.09.2018 **129,48**

Максимална вредност во Септември (19.09.2018)	129,75
Минимална вредност во Септември (24.09.2018)	129,37
% на промена од 28.12.2017	0,71%



Се за Индексот за обврзници на Македонската берза ОМБ на:
<http://www.mse.com.mk/Indices.aspx?Index=OMB>

Елементи на ОМБ

Елементи на ОМБ	Вкупен промет (денари)	Обем	Број на трансакции	Последна дневна просечна цена	% на месечна промена на цена
Обврзници на РМ за денационал. (RMDEN09)	0	0	0	98,00	0,00
Обврзници на РМ за денационал. (RMDEN10)	0	0	0	95,30	0,00
Обврзници на РМ за денационал. (RMDEN11)	0	0	0	97,00	0,00
Обврзници на РМ за денационал. (RMDEN12)	0	0	0	97,10	0,00
Обврзници на РМ за денационал. (RMDEN13)	706.407	12.057	4	95,12	-1,84
Обврзници на РМ за денационал. (RMDEN14)	0	0	0	96,30	0,00
Обврзници на РМ за денационал. (RMDEN15)	437.735	7.440	6	95,50	-1,04
Обврзници на РМ за денационал. (RMDEN16)	1.186.135	20.092	7	96,00	0,00
Обврзници на РМ за денационал. (RMDEN17)	5.212.565	88.165	33	96,30	0,21



МЕСЕЧЕН СТАТИСТИЧКИ БИЛТЕН

ПОКАЗАТЕЛИ ЗА КОТИРАНИТЕ ДРУШТВА ОД МБИ10

Друштво	Коефициент цена на акција/ добивка по акција ¹	Дивиденден принос ²	Учество на странски инвеститори во основна главнина во Септември 2018	Учество на странски инвеститори во основна главнина во Август 2018	Промена
Алколоид АД Скопје	14,77	3,23%	5,59%	5,57%	0,02%
Гранит АД Скопје	14,17	3,42%	7,33%	7,53%	-0,20%
Комерцијална банка АД Скопје	19,19	3,24%	6,50%	6,89%	-0,39%
Макпетрол АД Скопје	17,28	2,07%	1,92%	2,02%	-0,10%
Македонијатурист АД Скопје	20,05	4,27%	0,98%	0,88%	0,10%
Стопанска банка АД Скопје	9,87	10,12%	92,44%	92,44%	0,00%
ТТК Банка Скопје	10,87	8,67%	1,47%	1,47%	0,00%
Македонски Телеком АД Скопје	20,03	6,37%	1,50%	1,50%	0,00%
Охридска банка АД Скопје	9,71	1,03%	76,07%	76,02%	0,05%
НЛБ Банка АД Скопје	5,74	4,36%	89,07%	89,16%	-0,09%

[1] Цена на акција на последен ден на тргување/Добивка по акција.

[2] Показателите се пресметани со користење на податоци од последните објавени финансиски извештаи и последната исплатена дивиденда.

СТРАНСКИ ИНВЕСТИТОРИ НА ОФИЦИЈАЛНИОТ ПАЗАР НА БЕРЗАТА

	Странски правни лица инвеститори Септември 2018	Странски физички лица инвеститори Септември 2018	Вкупно странски инвеститори Септември 2018	Вкупно странски инвеститори Август 2018	Промена
Септември 2018					
Акции ³	34,41%	1,26%	35,67%	35,69%	-0,02%
Обврзници ⁴	0,12%	0,07%	0,19%	0,19%	0,00%
Вкупно Официјален пазар	33,20%	1,22%	34,42%	34,44%	-0,02%

[3] Состојба на последен ден на тргување во месецот, според податоците добиени од Централниот депозитар за хартии од вредност, а која се однесува на учество на странските инвеститори во вкупната главнина на друштвото

[4] Состојба на последен ден на тргување во месецот, според податоците добиени од Централниот депозитар за хартии од вредност, а која се однесува на учество на странските инвеститори во вкупната номинална вредност на обврзниците

УЧЕСТВО НА СТРАНСКИТЕ И ДОМАШНИТЕ ИНВЕСТИТОРИ ВО ВКУПНИОТ ПРОМЕТ НА БЕРЗАТА ⁵

	КУПУВАЊЕ % на учество	ПРОДАВАЊЕ % на учество
Странски физички лица	1,30%	1,64%
Странски правни лица	2,94%	15,47%
Вкупно странски	4,24%	17,11%
Домашни физички лица	54,10%	49,15%
Домашни правни лица	41,66%	33,74%
Вкупно домашни	95,76%	82,89%

[5] Состојба на последен ден на тргување во месецот, според податоците добиени од Централниот депозитар за хартии од вредност а која се однесува на учеството на странските и домашните инвеститори во вкупниот промет остварен на Берзата.

ПРОМЕТ НА ЧЛЕНКИТЕ НА МАКЕДОНСКА БЕРЗА ВО ДЕНАРИ

Членка	Членка	Класично тргување	% Класично тргување	Блокови	% Блокови	Јавни берзански аукции	% Јавни берзански аукции	Јавна понуда	% Јавна понуда	Вкупно
Еурохаус АД Скопје	EH	146.975.260	20,77	103.062.140	39,73	0	0,00	0	0,00	250.037.400
ИЛИРИКА ИНВЕСТМЕНТС АД Скопје	IL	173.139.497	24,47	53.186.142	20,50	0	0,00	0	0,00	226.325.639
Комерцијална банка АД Скопје	KB	70.224.587	9,92	83.394.046	32,15	0	0,00	0	0,00	153.618.633
НЛБ Банка АД Скопје	TN	106.451.120	15,04	19.762.000	7,62	0	0,00	0	0,00	126.213.120
Шпаркасе Банка Македонија АД Скопје	SP	67.158.581	9,49	0	0,00	0	0,00	0	0,00	67.158.581
ИНВЕСТБРОКЕР АД Скопје	MI	44.645.407	6,31	0	0,00	0	0,00	0	0,00	44.645.407
ТТК Банка Скопје	TK	28.404.868	4,01	0	0,00	0	0,00	0	0,00	28.404.868
Стопанска банка АД Скопје	SB	28.153.940	3,98	0	0,00	0	0,00	0	0,00	28.153.940
Еуростандард Банка АД Скопје	ES	17.602.310	2,49	0	0,00	0	0,00	0	0,00	17.602.310
ИНОВО БРОКЕР АД Скопје	IN	13.330.045	1,88	0	0,00	0	0,00	0	0,00	13.330.045
Фершпед Брокер АД Скопје	FR	11.552.290	1,63	0	0,00	0	0,00	0	0,00	11.552.290
Вкупно		707.637.906	100,00	259.404.328	100,00	0	100,00	0	100,00	967.042.234

Кај сите трансакции освен Јавните берзански аукции за државни хартии од вредност се применува двојно пресметување (и при купување и при продавање), со цел да е опфатено учеството на брокерските куќи во прометот и при вкврстените трансакции. Со оглед на тоа што од 13-ти Јуни 2003 година од продажната страна при тргувањето со акции и удели во сопственост на државата се јавува Македонската Берза АД Скопје, нема да важи правилото на двојно пресметување кај државата, туку ќе се земе предвид само тргувањето од куповната страна.



МЕСЕЧЕН СТАТИСТИЧКИ БИЛТЕН

КАКО ПОТСЕТУВАЊЕ

Продуктот на Македонската берза **БЕСТНЕТ АНАЛИТИКА** е современ интернет сервис кој им помага на инвеститорите во градење на компетентни стратегии за вложување и носење на квалитетни инвестициски одлуки.

БЕСТНЕТ АНАЛИТИКА во себе содржи:

- Податоци за повеќе од **100** компании со кои се тргува на Македонската берза
- Повеќе од **70** најразлични финансиски показатели за компании и повеќе од **40** показатели за банки
- Следење и споредување на вредностите за последните **3** години
- Следење на резултатите по квартали
- Податоци во денари, евра и долари
- Податоци за исплатените дивиденди на компаниите за последните **4** години
- Податоци за најголемите акционери на компанијата
- Податоци за органите на управување на компанијата
- Податоци за поврзаните компании
- Споредување и следење на поголем број на финансиски показатели
- Следење на показателите по сектори и индустриски гранки
- Графички приказ на техничките индикатори
- Преку **40** технички индикатори и осцилатори
- Следење на вложувањата, утврдување на нивната моментална вредност
- Пресметка на добивките/загубите на нереализираните трансакции
- Пресметка на добивките/загубите од извршените тргувања
- Симулирани портфолија

Шифра на XB	Датум на трансакција	Број на трансакција	Количина	Куповна вредност - вкупно (во ден.)	Датум на последна цена	Последна просечна цена	Вкупна вредност (во ден.)	Нереализирана добивка / загуба (во ден.)	% промена од купување на XB	% од вредноста на вкупните вложувања
скратен преглед на поединечна трансакција										
ГРНТ	17.02.2009	X52515136						1.800.000,00	133,33%	3,74%
TEL	11.06.2009	1235649	600,00	360.000,00	21.01.2008	653,11	391.866,00	31.866,00	8,85%	1,00%
детален преглед на поединечна трансакција										
P.Македонија - денационализирана 01 (РМДЕН01)										
Тип на хартија	Bond		Куповна вредност - вкупно (во ден.)		107.092,08					
Датум на трансакција	11.07.2008		Датум на последна цена		27.11.2007					
Број на трансакција	1919		Последна просечна цена		9.896.310,00					
Количина	2.250,00		Нето вредност (во ден.)		116.662,50					
Куповна цена (во %)	77,50		Акумулирана камата (во ден.)		1.225,88					
Номинална вредност	1,00 EUR		Вкупна вредност (во ден.)		117.888,35					
Куповна вредност (во ден.)	106.689,77		Нереализирана добивка / загуба (во ден.)		11.198,57					
Купена акумул. камата (во ден.)	402,31		% промена од купување на XB		10,00%					
Трансакциски трошоци (во ден.)	500,00		% од вредноста на вкупните вложувања		0,30%					
TOTAL			36.067.092,08				62.684.319,35		26.617.629,57	

Опис на XB	Податоци од тргувањето
Лазарен сегмент	Официјален пазар
Лазарен подсегмент	Берзанска котација - обични акции
Тип на XB	Обични акции
ISIN број	MKALK4101011
Вкупна издадена XB	1431353
Шифра на XB	ALK
Номинална вредност	25,56 EUR
Движења на цената и прометот	
Највисока цена во пос. 52 недели	4.599,00
Најниска цена во пос. 52 недели	3.799,00
% промена во посл. 30 дена	8,48%
% промена во посл. 3 месеци	6,98%
% промена во посл. 6 месеци	0,80%
% промена во посл. 1 година	-4,07%
Просечен дневен промет во пос. 30 дена	645.146,23
Просечен дневен промет во пос. 3 месеци	812.362,12
Просечен дневен промет во тековната година	626.836,29
Просечен дневен промет во пос. 52 недели	1.304.591,88
Показатели по акција за издавачот	
Коефициент цена / добивка	10,43
Дивиденден принос	3,98%
Коефициент цена / Книговодствена вредност по акција	0,91
Коефициент цена / Акумулирана добивка по акција	2,62
Коефициент цена / Приходи од продажба	1,01
Коефициент цена / Годишни приливи од оперативни активности	13,59
Коефициент цена / оперативна добивка	8,93
Коефициент цена / EBITDA	6,35
Највисок P/E во пос. 52 недели	11,46
Најнисок P/E во пос. 52 недели	9,47
Нето добивка по акција за пос. 12 месеци	430,59
Коефициент цена / добивка за пос. 12 месеци	9,77

Повеќе информации на : www.bestnet.com.mk



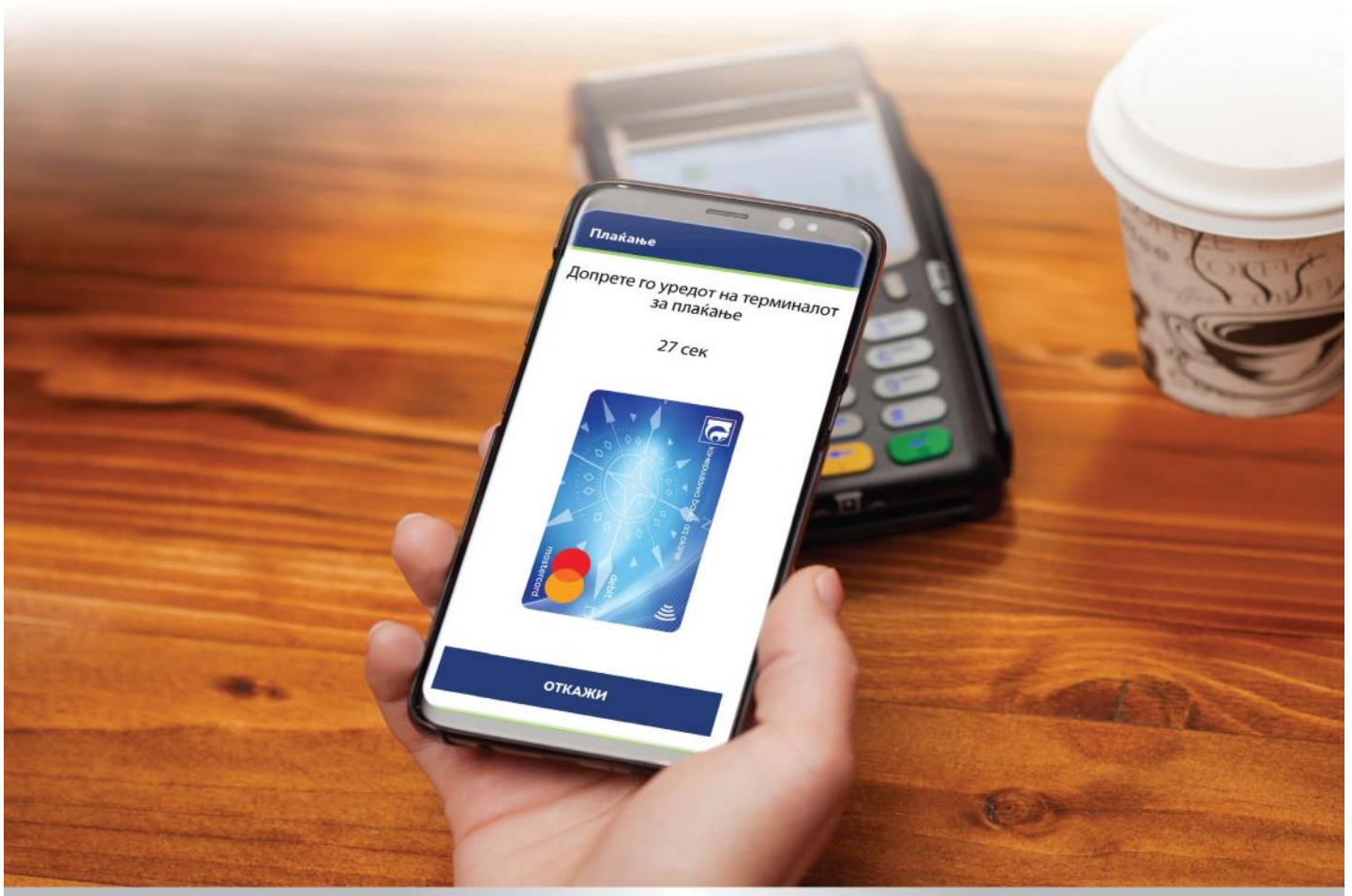
МЕСЕЧЕН СТАТИСТИЧКИ БИЛТЕН

КОМЕРЦИЈАЛЕН ОГЛАС



КомРау апликација на Комерцијална банка

ТВОЈОТ МОБИЛЕН ПАРИЧНИК



комерцијална Банка
ад скопје



Со новата апликација на **Комерцијална банка** повеќе не мора да носиш паричник со себе. Сега со **KomPay** можеш едноставно и сигурно да плаќаш со твојот мобилен телефон. Симни ја бесплатно од Google Play и искористи го промотивниот период за бесплатна дигитализација на две **Mastercard®** картички. Апликацијата е достапна за мобилни телефони со најмалку Android™ 4.4 и NFC технологија. За повеќе информации посети ја нашата веб-страница или некоја од нашите филијали.

Android е заштитен знак на Google LLC.

www.kb.com.mk
контакт центар: (02) 3 296 800



МАКЕДОНСКА БЕРЗА
MACEDONIAN STOCK EXCHANGE